

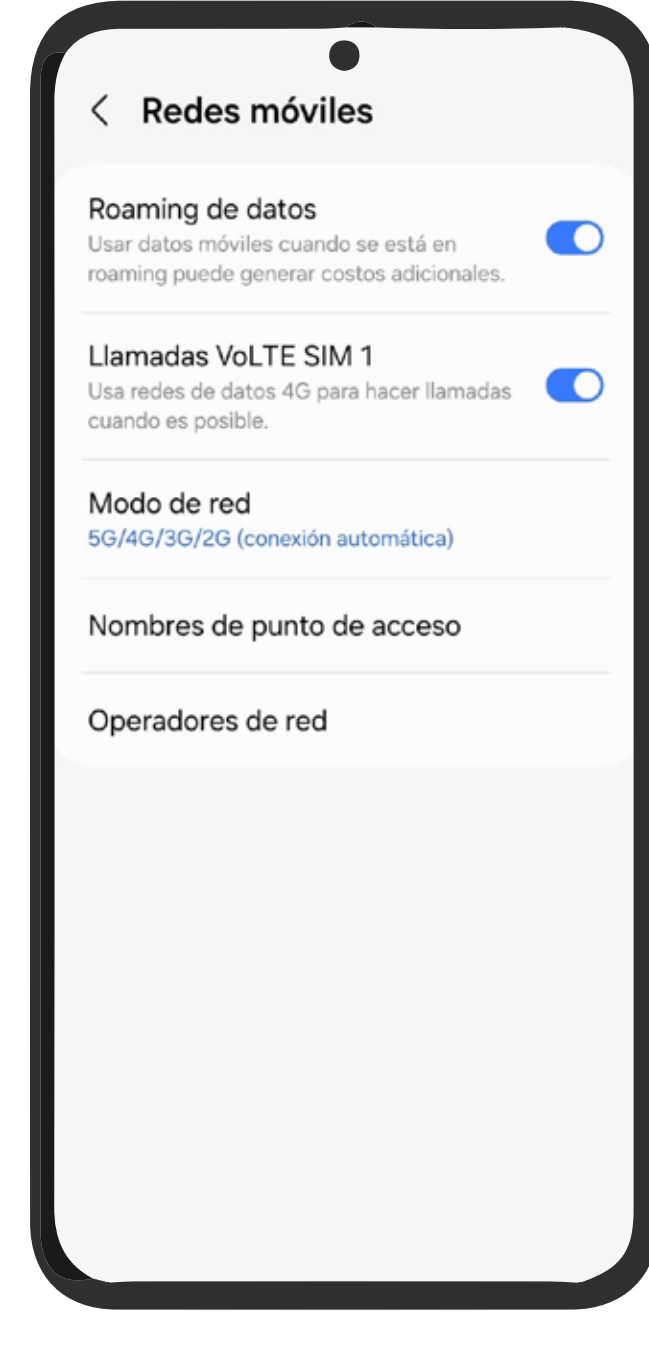
GUÍA DE CONFIGURACIÓN DE RED

Compatibilidad con la red 4.5G

1. Localiza el IMEI de tu equipo:
 - A. Abre el marcador de tu teléfono y marca el código ***#06#**.
 - B. También lo encuentras en la sección de Información en la configuración.
2. Ingresa a **este enlace** para verificar la compatibilidad de tu equipo con nuestra red introduciendo tu IMEI.
3. El sistema te indicará si tu equipo es compatible o no con nuestra red.

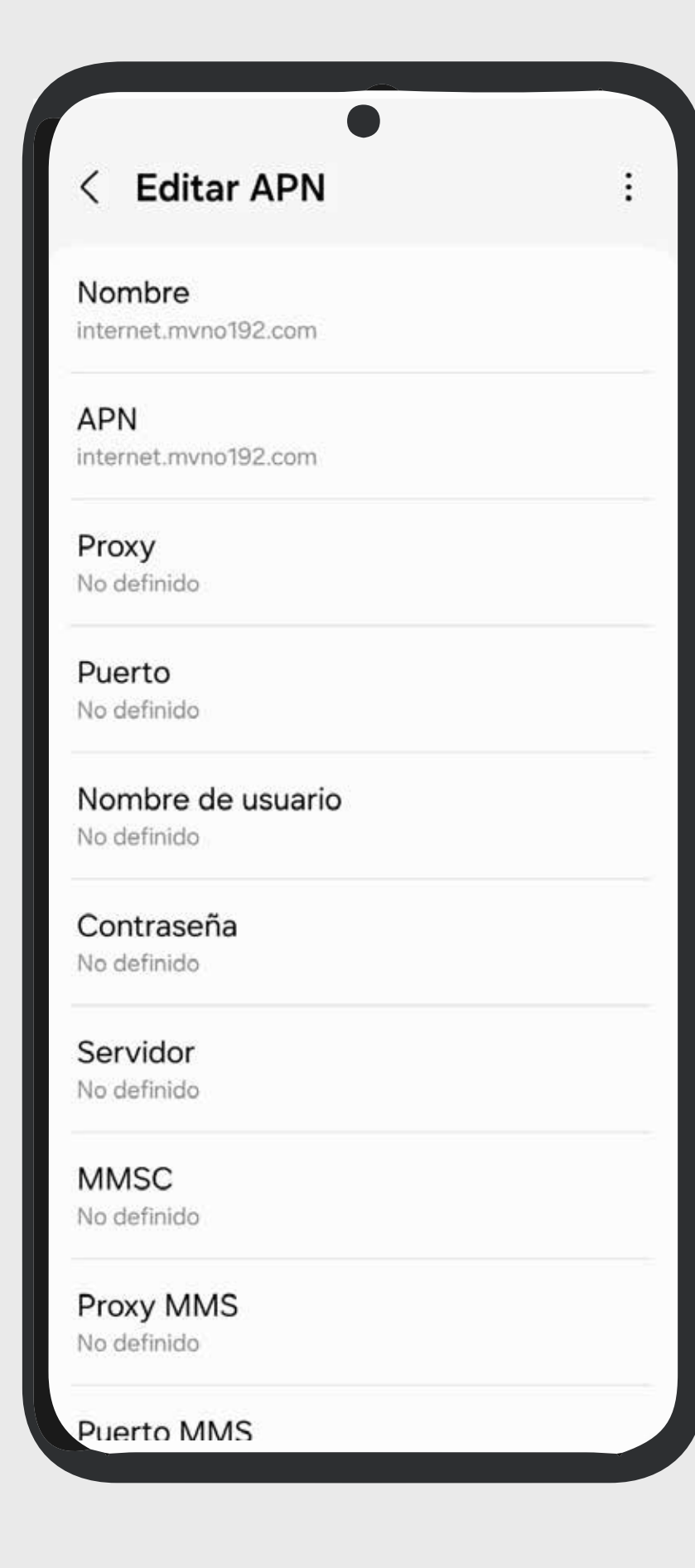
ANDROID

1 Configuración de Roaming



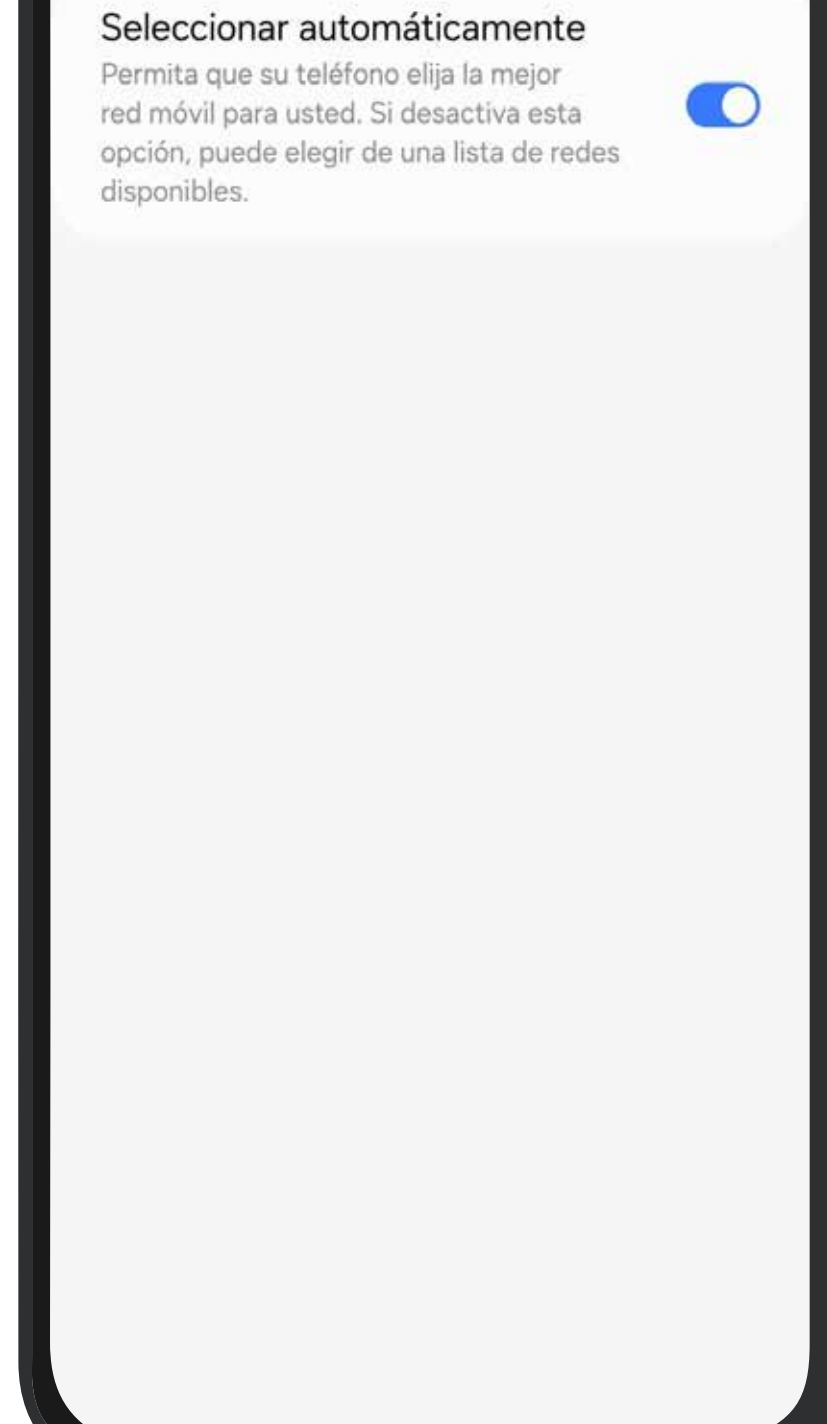
1. Ingresa a Ajustes y/o configuración.
2. Elige la opción de Conexiones.
3. Selecciona Redes Móviles.
4. Activa las opciones de Roaming de Datos y Llamadas VoLTE.

2 Configuración de Red



1. Ingresa a Ajustes y/o configuración.
2. Elige la opción de Conexiones.
3. Selecciona Redes Móviles y Nombres de Puntos de Acceso y agrega uno nuevo en el signo de +.
4. Asigna la siguiente dirección en la sección de Nombre y APN en minúsculas y sin espacios: **internet.mvno192.com**

3 Selección de Red



1. Ingresa a Ajustes y/o configuración.
2. Elige la opción de Conexiones.
3. Posteriormente da clic en Redes Móviles.
4. Y en la sección de Operadores de red deshabilita la opción Automática para buscar y elegir tu nueva red.
5. Por último configúrala como una opción automática.

iPHONE

1 Configuración de Roaming



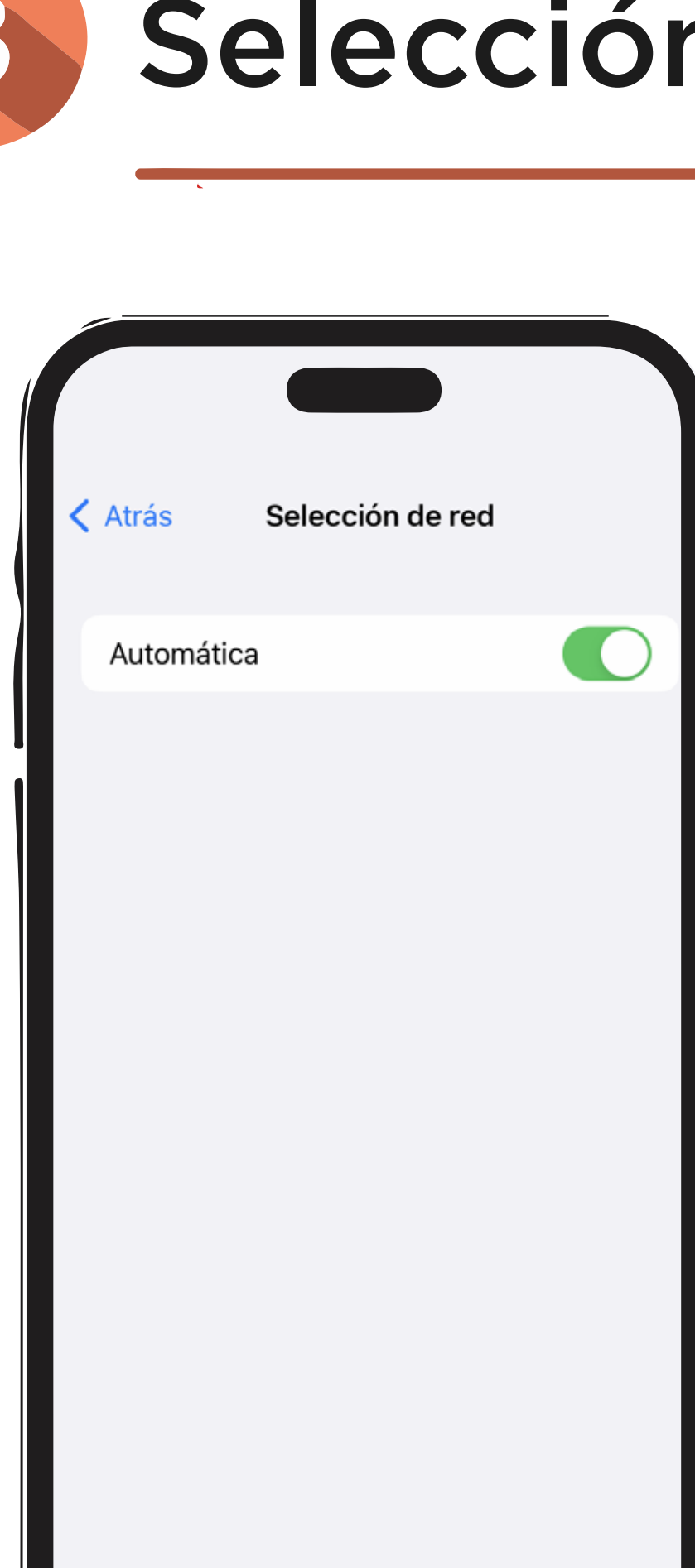
1. Ingresa a Configuración.
2. Elige la opción de Datos Celulares.
3. Selecciona Opciones y activa las opción de Roaming.
4. Haz click en Voz y datos y activa la opción de VoLTE.

2 Configuración de Red



1. Ingresa a Configuración.
2. Elige la opción de Datos Celulares.
3. Selecciona Redes de datos celulares.
4. Asigna en todos los campos que digan "Punto de Acceso" la siguiente dirección en minúsculas y sin espacios: **internet.mvno192.com**

3 Selección de Red



1. Ingresa a Configuración.
2. Elige la opción de Datos celulares.
3. Haz click en la opción de Selección de Red.
4. Desehabilita la opción de Automática para buscar y elegir tu nueva red.
5. Por último configúrala como una opción automática.

¿NECESITAS AYUDA O QUIERES PORTAR TU LÍNEA?

¡Estamos aquí para apoyarte!

Si tienes cualquier problema con la creación de tu cuenta o con tu línea, contáctanos marcando ***123** desde tu línea.

O mándanos un mensaje vía **WhatsApp**.